

Niños en Misión

UNiDad 8

PUEDO HABLAR DE CRISTO
AQUÍ Y ALLÁ; EN VERDAD,
EN TODAS PARTES

Puedo Hablar de Cristo, Mirame, Puedo Hacerlo por Radio

ENFOQUE:

Ayudar a los niños y niñas a aprender acerca de la evangelización por radio en África del Sur.

ÉNFASIS EVANGELIZADOR:

Dios puede usar la radio para alcanzar con el evangelio a la gente.

PRINCIPIO DE MISIÓN CONTINUA:

A todos me he hecho de todo, para que de todos modos salve a algunos. Y esto hago por causa del evangelio, para hacerme copartícipe de él. 1 Corinthians 9:22-23

HISTORIA MISIONERA

Materiales Necesarios:

*copias de la Hoja Infantil, una por niño
lápices*

Lea la historia en voz alta, o cuéntela en sus propias palabras. (Puede pedir que dos personas graben de antemano la historia, y tocarla para los niños, como si fuera un programa de radio.)

Ayúdeles a completar el Crucigrama de Radio. Hable de las cosas que han aprendido en la historia.

Busque el Calendario de Oración de Niños en Misión. Lea los nombres de los hijos de misioneros que cumplen años hoy. Ore por ellos. Ore que Carley Clark se logre adaptar a las cosas nuevas que los hijos de los misioneros tienen que enfrentar al vivir en otras culturas, y que Dios le dé la sabiduría para tomar las decisiones apropiadas.

ACTIVIDAD MISIONERA

(Si prefiere, use un juego de la sección Juegos Activos para Niños Activos.)

ACTIVIDAD DIRIGIDA POR EL LÍDER: El Enorme Receptor de Radio

Materiales Necesarios:

caja grande


colores de cera o marcadores

tela (opcional)

Antes de que los receptores de radio fueran pequeños como para caber en el bolsillo, eran grandes como cualquiera de los artefactos electrodomésticos que tenemos en casa. Haga un radio enorme con una caja grande, como aquellas en que vienen los artefactos electrodomésticos. (Con frecuencia puede conseguir las que desechan los almacenes de artefactos electrónicos o electrodomésticos).

Haga una parrilla de altoparlante en el frente, con marcadores o colores de cera, o puede pegar un pedazo de tela al frente. Recorte una puerta en la parte posterior y dos ventanas a los lados para que entre la luz. Pida que los niños le ayuden a decorar la caja, añadiendo las perillas y botones con los marcadores o colores de cera. (Si no puede encontrar una caja, otra alternativa sería dibujar en una cartulina grande la cara frontal de un radio, y pegarla a una silla para que el locutor se sienta detrás.)

Pida que los niños se turnen para ser los locutores. Los demás niños pueden ser los oyentes que llaman por teléfono, con preguntas para el locutor que está dentro de la caja. Escoja un tema para las preguntas, tales como “maneras en que la gente habla de Cristo,” o “Lo mejor que Jesús ha hecho por mí.” Incluya por lo menos un canto, tal como “Tell a Friend” (“Díselo a un amigo”).



Radio Misionera AMOR POR TI

Locutor: Usted está escuchando la estación misionera AMOR POR TI. Si fuéramos una radiodifusora real, tendríamos a Carley Clark como invitado especial para contarnos lo que es ser un hijo de misioneros en África del Sur.

Carley: Hola. Soy Carley Clark. Vivo en Johannesburgo en África del Sur. He vivido aquí con mi familia por más de 10 años, o sea, desde que yo tenía 2 años.

Hablando de familia, tengo dos hermanas y un hermano. Haley tiene 16 años, Chesney tiene 5, y Corey tiene 6. Me gusta ser un hijo de misioneros en África del Sur, porque así logro ver los dos lados del mundo y las diferencias en la vida de la gente.

La mayoría de las personas aquí son muy pobres, debido a la política del "apartheid." Fue una política horrible que procuraba separar a las personas de diferentes razas, y por muchos años les impidió la entrada a las buenas escuelas y buenos trabajos. Hay mucho crimen. Nos han robado dos veces, y también se han robado nuestro carro.

Algo realmente diferente de la vida en los Estados Unidos son los leones, elefantes y



rinocerontes que viven libremente en la selva. Lo habitantes negros comen un plato al que llaman "mili pap." Está hecho de harina gruesa de maíz, y se parece al puré de papas. A mí me parece que sabe a engrudo. Si me dan a escoger, prefiero no comerla.

Una cosa que pienso que muchas personas no se dan cuenta es que no todos los misioneros son predicadores. Mi papá proclama el evangelio mediante los programas

de radio que hace. En lugar de dirigir una iglesia, trabaja en radio y televisión. Incluso empezó su propia estación de radio en Johannesburgo. Hay personas que han llamado por teléfono a la estación de radio, preguntando cómo podían recibir a Jesús.

Podemos hablar de nuestra fe, donde quiera que sea que trabajemos o pasemos nuestro día. Mi papá es prueba de eso. Tengo que irme; el programa de radio de mi papá ya va a empezar.

Locutor: Muchas gracias, Carley, por contarnos algo de África del Sur y de lo que tu familia hace. Amigo oyente, sintonice nuevamente la Estación de Radio Amor por Ti, para escuchar otra gran historia de cómo la gente habla del amor de Dios.

ACTIVIDAD PARA NIÑOS: Crucigrama de Radio



Completa el crucigrama y sintoniza a tu estación de radio favorita.

Horizontal

- 2. Ciudad donde vive la familia Clark.
- 4. Nombre de pila del hijo de misioneros que cuenta la historia.
- 6. Nombre de una comida de África del Sur.

Vertical

- 1. Uno de los tipos de animales que viven en la selva de África del Sur.
- 3. Política de separar las razas.
- 5. Manera en que el misionero Clark proclama el evangelio.



Puedo Hablar de Cristo, Presta Atención, Puedo Hacerlo por Medio de un Libro

ENFOQUE:

Ayudar a los niños y niñas a aprender acerca de las misiones en Guatemala.

ÉNFASIS EVANGELIZADOR:

Las personas pueden hablar de Cristo por medio de libros y literatura cristiana.

PRINCIPIO DE MISIÓN CONTINUA:

En mi corazón he guardado tus dichos, para no pecar contra ti. Salmo 119:11

HISTORIA MISIONERA

Materiales Necesarios:

copias de la Hoja Infantil, una por niño
lápices
libros usados (opcional)

Lea la historia en voz alta, o cuéntela en sus propias palabras. Ayude a los niños a completar el ejercicio de emparejar en El Libro Más Grande Jamás Escrito. Muéstreles cómo pueden hacer el suyo propio, y luego trabajen juntos en el resto.

Actividad alterna: Una o dos semanas antes de la reunión, pida a los niños que traigan libros nuevos o usados que les gustaría regalar. Entregue estos libros a algún refugio para personas sin casa, o a la biblioteca de una misión.

Busque el Calendario de Oración de Niños en Misión. Lea los nombres de los hijos de misioneros que cumplen años hoy. Ore por ellos. Ore por Cameron Fricke. Él pide que oren para que pueda aprender más de Jesús, a fin de poder ser un mejor creyente y poder hablarles de Cristo a otros en Guatemala. Oren también por las personas en Guatemala que no conocen a Cristo, y que viven en la pobreza.

ACTIVIDAD MISIONERA

(Si prefiere, use un juego de la sección Juegos Activos para Niños Activos.)

ACTIVIDAD DIRIGIDA POR EL LÍDER: Arquitectos Instantáneos

Materiales Necesarios:

cajas de alimentos, vacías
colores de cera o marcadores
cartulina o papel de empaque
cinta adhesiva
tijeras

Se puede hacer una ciudad entera con cajas vacías de cereal y otros envases vacíos de alimentos. No olvide buscar en el refrigerador para ver si hay edificios listos con techos inclinados: los cartones de leche o jugos. (Los cartones más pequeños sirven como hermosas casas.)

Ayude a los niños a cubrir las cajas con papel, sujetándolo con la cinta adhesiva. Pueden decorar cada envase con puertas, ventanas y otros detalles. Pueden también recortar ventanas, dejando las hojas para que se abran. (Cerciórese de que las tijeras son apropiadas para la edad y nivel de destreza del grupo.). Cuando hayan terminado, arregle los edificios como si fuera una población, colocando un templo en el centro.

Pregunte a los niños en qué se parecen a sus vecinos, y en qué se diferencian. Mencione que cada familia en toda casa es especial ante Dios. Hable de las maneras en que podemos alcanzar a toda clase de gente. Canten: "We're MissionKids" ("Somos Niños en Misión"), componiendo nuevas estrofas que describan las maneras en que podemos hablar de Jesús.

Levantando Iglesias un Libro a la Vez

¿Cuántas maneras sabes de hablar de la Palabra de Dios? Pues bien, ¿hasta dónde puedes contar?

La familia de Cameron Fricke ciertamente puede contar. Han descubierto muchas maneras de hablar del evangelio a la gente en Guatemala. Cameron explica: “Mi papá lleva libros y literatura a las poblaciones rurales cuando lo invitan a predicar. Así la gente puede comprar los libros a precios bajos. La mayoría de ellos no pueden venir a la ciudad para comprar libros.”

Pero su ministerio no termina allí. Trabajan junto con otros para alcanzar a más personas. “Mi papá acompaña todas las semanas al pastor de otra iglesia. Trabajan, oran y testifican juntos. El año pasado varias personas llegaron a conocer a Cristo por medio de esas ocasiones.”

Una familia se destaca en la mente de Cameron: “Había una familia muy pobre que se ganaba la vida



reconstruyendo muebles. Pero no había suficiente trabajo como para que pudieran ganarse el sustento. Mi papá y Walter, el otro pastor, organizaron un esfuerzo en la iglesia, pidiendo que la gente trajera donaciones de comida para llevarles. Así pudieron hablarle de Cristo a las otras personas en esa familia.”

Cameron no se queda sencillamente sentado viendo a sus padres ayudar a otras personas. “Me gusta ayudar a mi mamá y a mi papá en el trabajo en la iglesia. Ayudé a mi papá y a otro misionero a construir un nuevo templo para una misión. Les pasaba los clavos y las tablas, y cosas así.”

Suena como si Cameron estuviera aprendiendo de su papá mucho acerca de las misiones. Pero, ¿cómo sabe tanto su papá?

Cameron sonrío: “Mi papá también es hijo de misioneros.”

ACTIVIDAD PARA NIÑOS: El Libro Más Grande Jamás Escrito

La Biblia es el libro más grande jamás escrito. En verdad, se han publicado más ejemplares, y se lo ha traducido a más idiomas que cualquier otro libro. La Biblia se compone de 66 libros y se divide en el Antiguo y el Nuevo Testamentos. ¿Puedes emparejar las preguntas con el libro correcto?

1. ¿Cuál libro cuenta la historia de Adán y Eva? _____
2. ¿Cuál libro habla de una reina judía que salvó a su pueblo? _____
3. ¿Cuál libro es una colección de cantos compuestos por David? _____
4. ¿Cuál libro es uno de los cuatro Evangelios? _____
5. ¿Cuál libro es una carta que Pablo escribió a la iglesia en Corinto? _____
6. ¿Cuál libro es el último de la Biblia? _____

1 Corintios

Ester

Salmos

Génesis

Apocalipsis

Marcos

Puedo Hablar de Cristo, Óyeme, Puedo Hacerlo Cerca de un Pozo

ENFOQUE:

Ayudar a los niños y niñas a aprender sobre las misiones en Haití.

ÉNFASIS EVANGELIZADOR:

Debemos hablar de Cristo donde quiera que estén las personas.

PRINCIPIO DE MISIÓN CONTINUA:

Jehová oírá cuando yo a él clamare. Salmo 4:3

HISTORIA MISIONERA

Materiales Necesarios:

*copias de la Hoja Infantil, una por niño
lápices de colores o colores de cera*

Lea la historia en voz alta, o permita que los niños la lean turnándose.

Mientras pintan el cuadro del Pozo de los Deseos, pida que digan las cosas que quisieran tener. Explique la diferencia entre las cosas que quisiéramos tener (ej.: super poderes) y las cosas por las que oramos (ej.: que el abuelo se sane). Busque el Calendario de Oración de Niños en Misión. Lea los nombres de los hijos de misioneros que cumplen años hoy. Ore por ellos. Ore ahora mismo por Amy Ziler y su familia, que está en su año de licencia en los Estados Unidos. Por favor, oren que puedan regresar a Haití sin contratiempos.

ACTIVIDAD MISIONERA

(Si prefiere, use un juego de la sección Juegos Activos para Niños Activos.)

ACTIVIDAD DIRIGIDA POR EL LÍDER: Charadas de Grupo

Materiales Necesarios:

*tiras pequeñas de papel
recipiente*

Forme grupos de por lo menos tres niños. (Si su grupo es pequeño, usted puede incluirse en uno de los equipos, o tener solo uno o dos como público.) Ponga en un recipiente las tiras de papel en las que ha escrito las cosas que usted quiere que los grupos representen actuando (ej.: una lavadora de ropa, una máquina de hacer palomitas de maíz, un automóvil). Pida que los niños saquen un papel del recipiente, y deles a los equipos un par de minutos para que hablen sobre cómo van a actuar para representar lo que dice el papel. El público debe tratar de adivinar lo que el grupo está representando. Continúe según lo permita el tiempo.

Explique la importancia de trabajar en equipo, así como la familia Ziler y los hombres del Pozo de Salvación trabajan juntos para proclamar a Cristo.

La Familia en el Pozo

Todo empezó cuando Jesús habló con la mujer junto al pozo (Vea Juan 4:1-14.) Pero proclamar el evangelio al dar agua para beber todavía continúa con los Zilers.

Amy Ziler explica el ministerio único de su familia: “Mi papá es director de Pozos de Salvación. Halla haitianos creyentes para excavar pozos, o para reparar los que ya hay, por lo general en una iglesia en alguna población. Así la gente puede tener un lugar central donde ir a buscar agua. Después de excavar el pozo, o de arreglar el que ya hay, los hombres le hablan del evangelio a la gente que viene a buscar agua.

Una vez necesitaron ayuda precisamente en su casa: “Un día se dañó el generador que proveía la



electricidad para nuestra bomba de agua. Papá estaba de viaje, así que parecía que nos íbamos a quedar sin agua hasta que él regresara.”

Amy continúa: “Ya habíamos pasado un día sin agua, y no sabíamos qué hacer. Mucha gente de la iglesia supo nuestro problema, y empezó a orar. Mamá decidió entonces ver si podía encontrar qué es lo que se había dañado. ¿Sabes una cosa? Lo descubrió, y lo arregló. No pienso que hubiera podido

hacerlo sin la ayuda de Dios. Me alegro de que nuestros amigos estaban orando.”


Tal parece que el ministerio de Cristo junto a un pozo todavía sirve en la actualidad. Su amor continúa fluyendo, ¡de muchas maneras!

..Sesión 3 para Niños..

Unidad 8

ACTIVIDAD PARA NIÑOS: El Pozo de los Deseos

¿Cuáles son algunas de las cosas que desearías tener? Pinta los cuadros punteados para descubrir el nombre de la única persona que puede suplir todas nuestras necesidades y deseos.



Puedo Hablar de Cristo, Así, Puedo Hacerlo en una Carpa

ENFOQUE:

Ayudar a los niños y niñas a aprender sobre las misiones en Madagascar.

ÉNFASIS EVANGELIZADOR:

Podemos hablar de Cristo entablando amistad con personas no cristianas.

PRINCIPIO DE MISIÓN CONTINUA:

Ya no hay judío ni griego; no hay esclavo ni libre; no hay varón ni mujer; porque todos vosotros sois uno en Cristo Jesús. Gálatas 3:28

HISTORIA MISIONERA

Materiales Necesarios:

*copias de la Hoja Infantil, una por niño
lápices*

Lea la historia en voz alta, o cuéntela en sus propias palabras. Dé a los niños tiempo para completar ¿Dónde Está Carlo? Si lo desea, puede dar un premio pequeño al niño o niña que encuentra a Carlo.

Busque en este libro el Calendario de Oración de Niños en Misión. Lea los nombres de los hijos de misioneros que cumplen años hoy. Ore por ellos. El cumpleaños de Emily Blankenship es el 3 de julio. Ella echa de menos a sus amigas de los Estados Unidos. Oren que ella pueda hacer nuevas amigas en Madagascar.

ACTIVIDAD MISIONERA

(Si prefiere, use un juego de la sección Juegos Activos para Niños Activos.)

ACTIVIDAD DIRIGIDA POR EL LÍDER: Campamento de Memorización

Materiales Necesarios:

una sábana grande

mesa pequeña

Diga a los niños que tienen unos pocos minutos para estudiar a las demás personas que están presentes. Luego pida que los niños se turnen para entrar a la “carpa,” es decir, la mesa cubierta con la sábana. Cerciórese de que no pueden ver a los demás. Entonces los demás niños le preguntan al “campamentero” cosas tales como: ¿De qué color es el vestido de Susana? ¿Qué es lo que está escrito en el pizarrón? Dele a cada niño la oportunidad de entrar a la carpa, y demostrar cuán observador es.

Hable sobre cómo los Blankenships estudian a las personas de Madagascar. La familia de Emily vive entre ellos, aprenden su idioma y costumbres, y les ayudan en sus sembrados.

Misioneros Camaleones

“¿Sabías que el 80 por ciento de los camaleones viven en Madagascar?” pregunta Emily Blankenship. “Son esos animales como lagartijas, que pueden confundirse con el color de las cosas que les rodean. Lo hacen para que otros animales no puedan verlos, y así no puedan comérselos.”

Algunas veces Emily quisiera poder ser como un camaleón, para poder mezclarse con la gente de Madagascar. Ella explica: “Cuando mis padres y yo llegamos como misioneros, la gente se acercaba para tocarme. Nunca habían visto a alguien con el pelo rubio y ojos verdes.”

En cierta manera los Blankenships son como misioneros camaleones. Viven en carpas entre la gente a la que están ayudando. El papá de Emily, Billy Blankenship, ayuda a la gente en sus sembríos.



Emily explica: “Algunas mujeres tienen que caminar más de 12 millas solo para traer agua. Mi papá excava pozos para que puedan regar sus plantas y así tener comida.”

Al vivir en las aldeas de Madagascar, los Blankenships esperan poder aprender el idioma y costumbres de la gente. Los Blankenships saben que es importante hacer amigos para poder hablarles del evangelio.


Emily dice: “Cuando sepamos el idioma, podremos hablarles de Jesús. Eso es emocionante, porque estas personas nunca han oído hablar de Jesús.”

Pero, ¿qué cosa de los misioneros camaleones nunca cambia? Su amor a Jesús.

.. Sesión 4 para Niños ..

Unidad 8

ACTIVIDAD PARA NIÑOS: ¿Dónde Está Carlo?



Carlo el camaleón está en alguna parte de este cuadro. ¿Puedes hallarlo?

